

Velox 350 AF-NC

Hel- och halvautomatisk klingkap byggd enligt gällande Europeiska normer. Rekommenderad för kapning i aluminiumlegeringar, såväl solida som profiler. Konstruktionen ger kapsnitt med hög precision och kvalitet. Maskinen kan även användas i specialutförande till kapning med HSS blad i mässing och koppar (offereras på begäran). Maskinen gerkapar från 45° höger till 45° vänster. Huvudet går även att luta 45° vertikalt (Bild 1). Stort arbetsbord som roterar på en kulkrans.

Arbetscykel: Efter att ha programmerat önskad längd och antal startas maskinen. Maskinen renkapar först, matar sedan fram materialet och kapar till inställd längd och antal.

Maskinen finns även i utförande med stångmagasin SLB 6000.(Bild 2)



Maskinen på bilden är extrautrustad




Bild 1














Bild 2

Standardutrustad med

- Elektriska installationer enl. EU-normer, nödstopp, lågvolt (24V), låsbar huvudströmbrytare och underspännings skydd.
- Numerisk kontroll. All manövrering av maskinen (inkl. såghuvudets rörelser, snabbmatning, arbetsstart, arbetslut) programmeras på kontrollpanelen, som är monterad på en svängbar arm.
- Kontrolldisplay LCD anpassad med olika språk.(Bild 3)
- Autodiagnostic vid fel kontrollerar maskinens manövreringsorgan.
- Matningsanordning med programmerbar slaglängd upp till 500 mm. Minsta kaplängd 4 mm. Ändbit 355 mm. Automatisk matningsrepetering samt kompensering för klingtjocklek.
- Programmering från 4 mm till max 30.000 mm med automatisk omtag av materialet.
- Matarskruvstycken monterade på flytande platta som rör sig med kulbussningar på härdade och slipade axlar.
- Heltäckande klingskydd av stålplåt med anslutning för spånutsug
- Säkerhetsskydd över frammatningsanordning
- Snabblåsninglägen vid 0°, 15°, 30°och 45° vänster och höger
- Två pneumatiska skruvstycken med snabblåsning, går att justera längs bordet. (Bild 4)
- Vertikalskruvstycke och stödrulle för kapning av material sida vid sida.
- Stativ med tank och dimsmörjsystem flyttbart med gaffelvagn
- Luftövervakningsenhet med smörjfunktion.
- Nödvändiga serviceverktyg och manualer

Tekniska Data

					
□ 0°	120	105	200X80	3~	0 1
▤ 45°	115	100	150X80		
▥ 45°	115	100	150X80		
▧ 45°	65	60	180X50		

				
2.2	3600	D 350	607	B 1800 L 1450 H 1950 h 930
		d 32		

Rätten till ändringar i pris och tekniska data förbehålles



Bild 3




Bild 4




Bild 5, tillbehör
Par av vertikala sidostödrullar.