

## Sirio370 / Sirio 370 SH-E

### Sirio 370/Sirio 370SH-E

Vertikal klingkap (Sirio 370) och halvautomatisk elektronisk vertikal klingkap (Sirio 370 SH-E) byggd enligt gällande Europeiska normer, utrustad med kylvätskesystem. Rekommenderade för kapning i höghållfasta stålmaterial, såväl solida som profiler. Som tillbehör finns steglös hastighet ESC-utförande som ökar maskinens användbarhet till allt från rostfria material till lättmetall, mässing och koppar. Maskinen gerkarpar från 45° höger till 60° vänster och nedmatas på en gejdstyrning. Slutväxel arbetar i oljebad med stort bronsjul (dia. 140 mm), växellådan består av tandremsdrift. Observera att maskinen endast är avsedd för klinga med 40 mm hål.

### Sirio 370 SH-E

Även utrustad med elektropneumatisk styrning med hydraulisk matning av huvudets matning.



Sirio 370 SH-E

### Sirio 370 Standardutrustad med

- Elektriska installationer i överensstämmelse med EU-normer.
- Huvudströmbrytare med nollspänningsskydd och motorskydd.
- Justerbart skruvstycke som är flyttbart längs arbetsbordet.
- Antivibrationsarm för gradfri kapning.
- Snabblåsningsslägen vid 0° och 45° vänster.
- Stativ med utdragbar spånpanna.
- Kylvätskeanordning.
- Ställbart materialanslag.
- Klingborste för rensning av klinga. (Bild 1)
- Nödvändiga serviceverktyg och manualer.

### Sirio 370 SH-E Standardutrustad med

- Elektriska installationer enl. EU-normer. Lågvolt (24V).
- Elektronisk kontroll. All manövrering av maskinen (inkl. såghuvudets rörelser, snabbmatning, arbetsstart, arbetslut) programmeras på kontrollpanelen.
- Låsbar huvudströmbrytare och underspännings skydd, överströmsrelä för skydd av motor, nödstopp, säkerhetssystem där motorn kan reverseras för frikoppling av fastkörd klinga.
- Display för övervakning av klingans livslängd, hastighet, antal kapningar, kapningscykler, motoreffekt samt Autodiagnostic vid fel.
- Justerbart skruvstycke som är flyttbart längs arbetsbordet.
- Antivibrationsarm för gradfri kapning.
- Snabblåsningsslägen vid 0° och 45° vänster.
- Förberedd för fotpedal.
- Stativ med utdragbar spånpanna, kylvätskeutrustning och spolpistol. (Bild 2)
- Klingborste för rensning av klinga (Bild 1)
- Luftövervakningsenhet med smörjfunktion.
- Justerbart materialanslag. Nödvändiga serviceverktyg och manualer.

### Tekniska Data













					
□ 0°	120	100	180X100	3~	1/2
▤ 45°	120	100	130X100	3~	1
▥ 60°	110	90	90X100		
▧ 45°	105	100	130X100		
					
1.5/2.2	15/30	D 370	390		
3	15÷70	d 40	443 (she)	B 810 L 1020 H 1850 h 925	B 810 L 1080 H 2100 h 925



Bild 1



Bild 2