


Elritningar – Electrical drawings – Elektrische Zeichnungen



Elritningar 40 mm maskiner. Standard med tillbehör. Exkl. Automatisk reversering.

Electrical drawings 40 mm machines. Standard with option. Automatisk reversing not included.

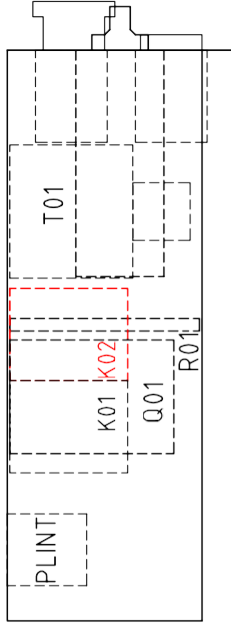
Elektrische Zeichnungen 40 mm Maschinen. Standard mit optionen. Automatische Gewindeschneideinrichtung nicht inbegriffen.

msc

machinery scandinavia

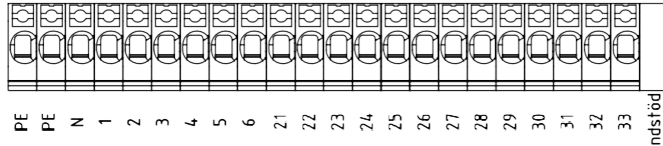
MADE IN SWEDEN

LÅDAN SETT UPPPIFRÅN
Mot Hus

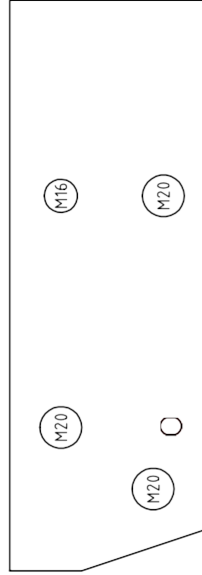


Mot Vev

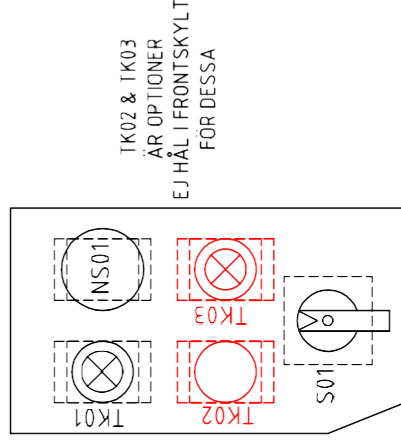
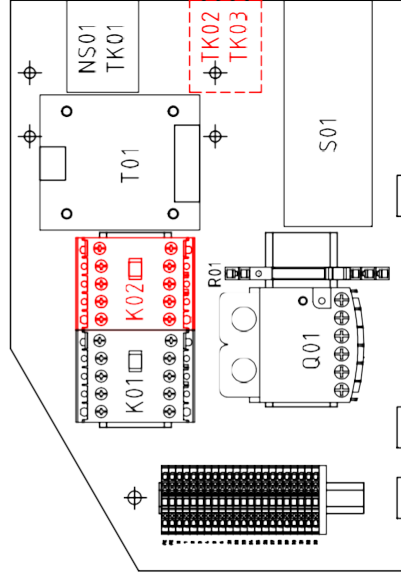
PLINT



UNDERSIDA SETT UPPPIFRÅN



MONTAGEPLÅT



TK02 & TK03
ÄR OPTIONER
EJ HÅL I FRONTSKYLT
FÖR DESSA

FUNKTION:

- SÄTT OMKÖPPLARE S01 I LAGE "0"**
TRYCK PÅ TK01 FÖR MASKIN DRIFTKLAR
LAMPAN I KNAPPEN TÄNDS
NU KAN DU KÖRA FRAM/BACK VIA S01
- UTLÖST NÖDSTOPP**
ÅTERSTÄLL NÖDSTOPPET
GÖR ENLIGT PUNKT 1
- UTLÖST ÖVERSTRÖMSRELÄ**
ÅTERSTÄLLS AUTOMATISKT
GÖR ENLIGT PUNKT 1
- UTLÖST DRILLGUARD (OPTION)**
FALL TILLBAKA SKYDDET
GÖR ENLIGT PUNKT 1
- FOTSTRÖMBRYTARE (OPTION)**
GÖR ENLIGT PUNKT 1
START/STOPP AVEN VIA FOTSTRÖMBRYTAREN
- FOTREVERSERING (OPTION)**
GÖR ENLIGT PUNKT 1
FRAM-0-BACK AVEN VIA FOTREVERSERINGSBRYTAREN
- BELYSNING (OPTION)**
AV/PÅ VIA TRYCKKNAPP TK03
- AUTOMATISK REVERSERING (OPTION)**
AV/PÅ VIA LAMPTRYCKKNAPP TK03

INSTÄLLNING AV Q01

SKYDDET Q01 ÄR I GRUNDEN LINDAT 3GGR.
DET INNEBÄR ATT SKALNINGEN BLIR 1-10A ISTÄLLET FÖR 3-30A
FÖR EN MOTOR PÅ 5A SKA DÅ Q01 STÄLLAS PÅ 15A (3x5=15)

3m GUMMIKABEL 5G1/5



Bormaskin Styrlåda

1-Hastighetsmotor

FRAM

Placeringsritning

Projektnummer

87000

Konstruktör

FAN

Ordernummer

XXXXXX

Skjedsbezeichnung

AL05

Godkänd av

-

Bild

201

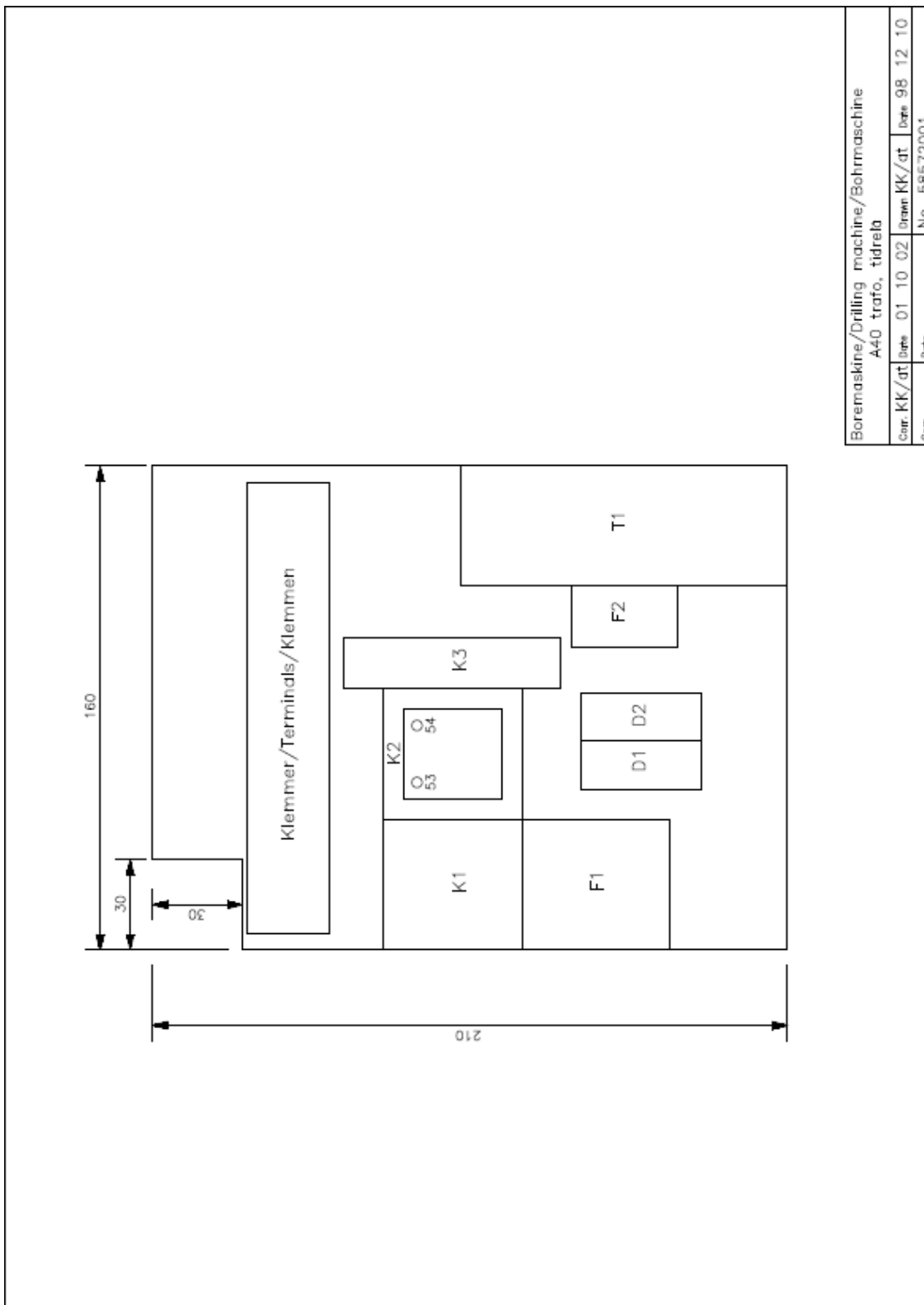
Forts.bl.

202

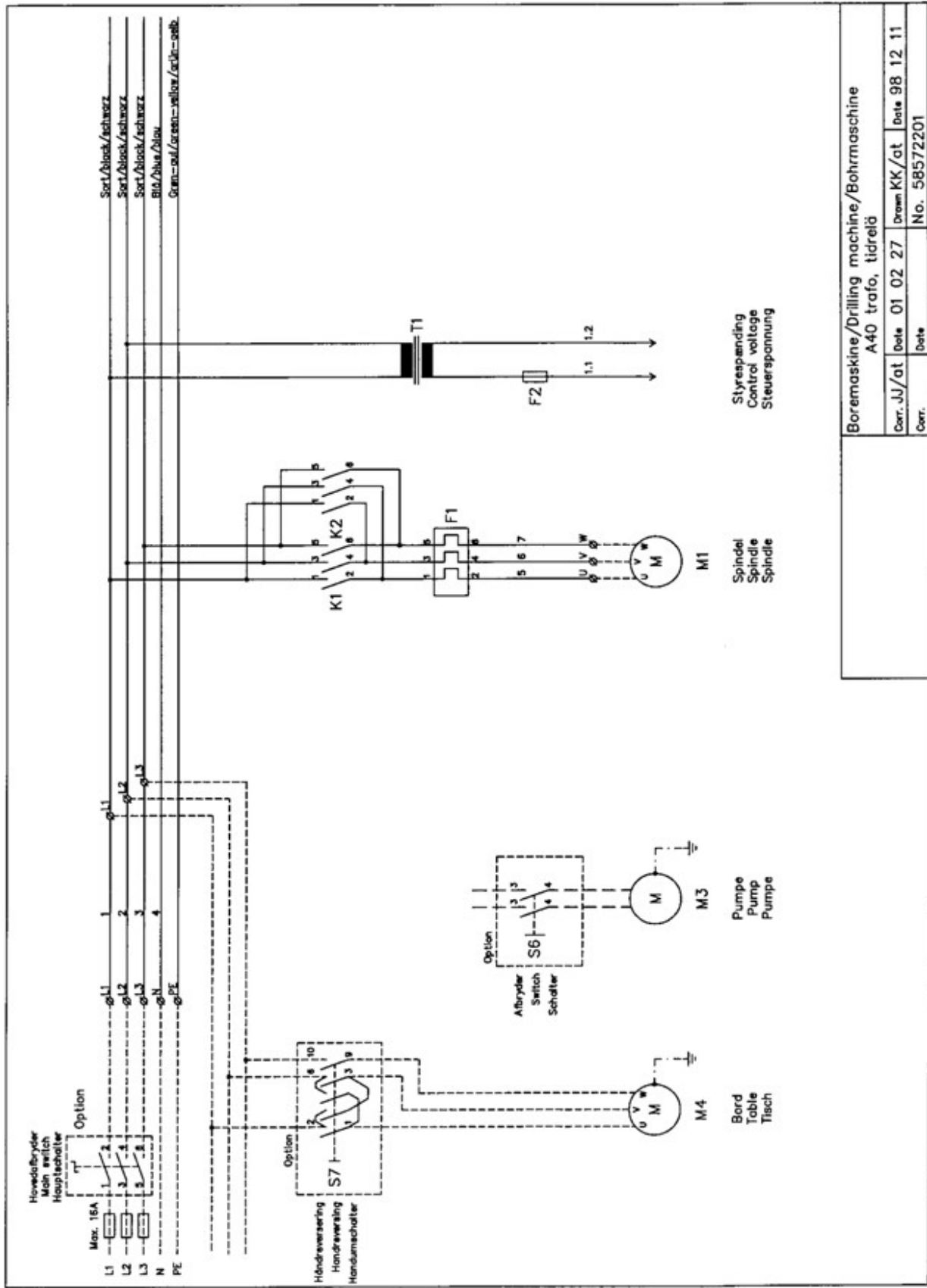
Nr. Ändring Sign. Datum

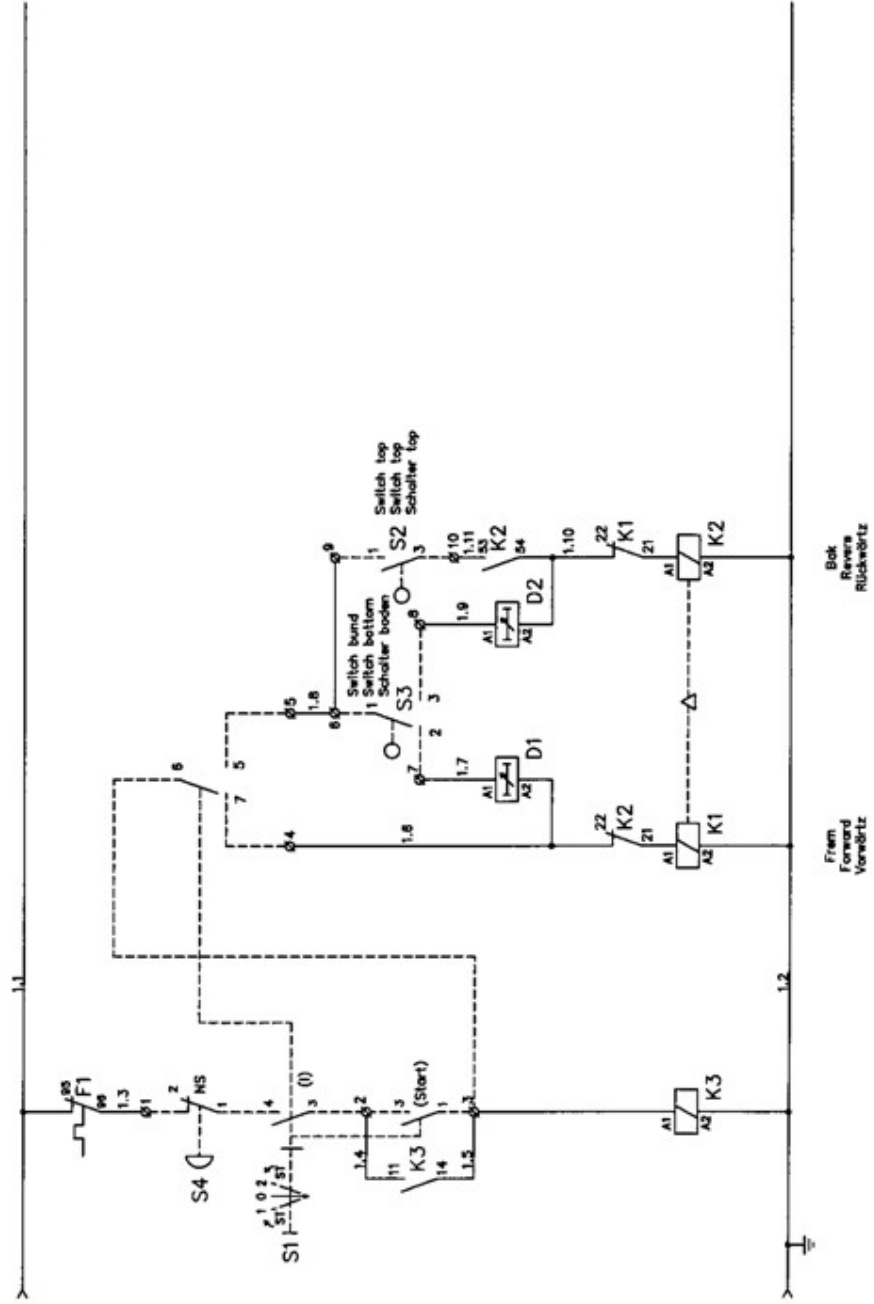
Status Bygghandling 2021-01-26

Elscheman vid automatisk reversering - Electric diagrams automatic reverse - Schaltpläne automatische Drehumkehr



Boremaskine/Drilling machine/Bohrmaschine			
A40 tråto, tidrelä			
Contr. KK/at	Dag	01 10 02	Dräger KK/at
	År		Dag 98 12 10
			No. 58572001



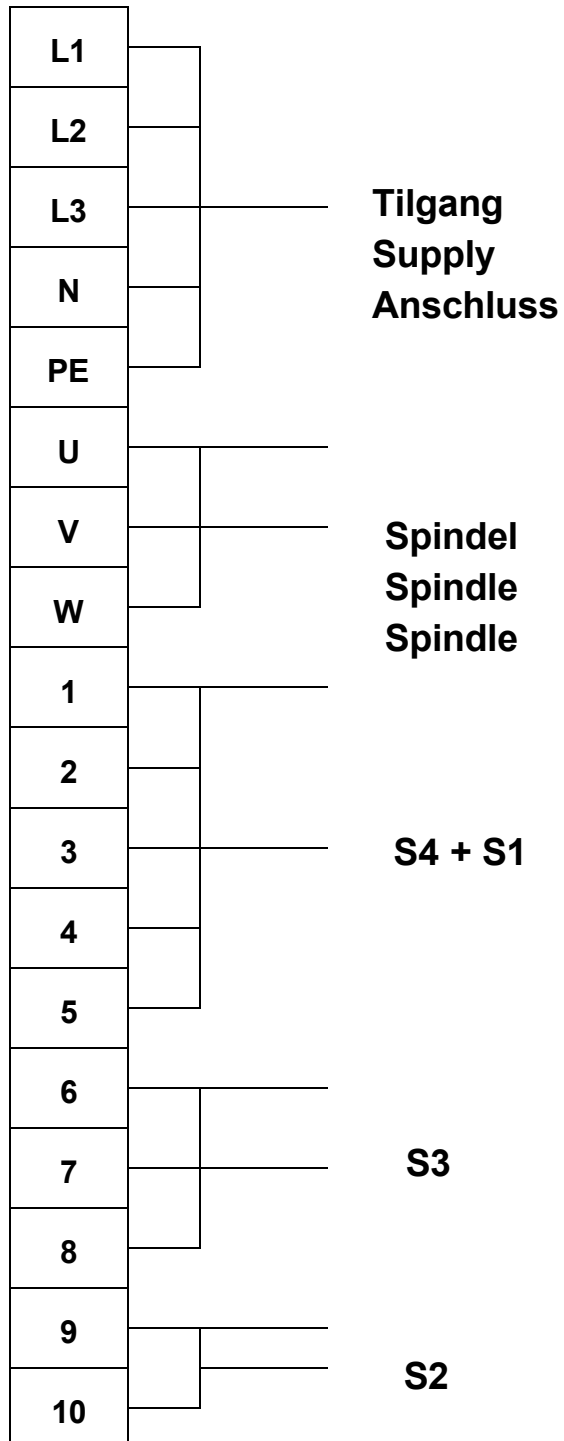


A.C. = Red/red/rot
 D.C. = Blau/blue/blau

YY = Terminal.
 YY = Terminal no.
 YY = Terminal nr.

Bohrmaschine/Drilling machine/Bohrmaschine			
A40 trafo, tidrelä			
Corr. JJ/at	Date	01 02 27	Drawn KK/at
Corr.	Date		No. 58572701

Freem Forward Vorwärts
 Bak Reverse Rückwärts



Pos. nr.	Fig. nr.	Lager nr. Stock nr. Lager nr.	El-diagr. Circuit Schaltsch.	Reference nr. Reference nr. Referenz nr.	Betegnelse Description Bezeichnung	Enhed Unit Einheit	Antal Number Anzahl	Fabrikat Product Fabrikat
1				34361001	Grundplatta / Base plate / Grund Platte	stk.	1	
2		3E46011	T1	0-230-380-440-480-575V/ 0-24V 2A	Transformator / Transformer / Transformator	stk.	1	
3		3E66022	F2	6,3 x 32 mm, 2A træg	Rørsikring / Tube fuse / Rohrsicherung	stk.	1	
4		3E46037	K1,K2	3RT1016- 1AB02	Kontaktor / Contactor / Schaltenschutz	stk.	2	
5		3E46052 3E46053 3E46054 3E46055 3E46057	F1	1,8-2,6A 2,6-3,7A 3,7-5,5A 5,5-8A 8-11,5A	Motorskydd / Thermal cutout / Thermoschalter	stk.	1	Schneider
6			K2	3RH1911- 1AA10	Kontaktorblok / Schützen Block / Contactor block	stk.	1	
7		3E26076	D1,D2	EASSM2310S 0,5-10 sec.	Tidsblok / Timer / Time block	stk.	2	
8		3E46071	K3	Relæ 24V AC	Relæ / Relay / Relais	stk.	1	
9			K3	9563	Socket / Socket / Sockel	stk.	1	
10			K3	09551	Bygel / Clamp / Bügel	stk.	1	
11				264-711	Miniplint / Terminal / Reihenklemme	stk.	16	Wago
12				264-731	Miniplint / Terminal / Reihenklemme	stk.	3	Wago
13				264-714	Kabelsko / Zero terminal / Null Reihenklemme	stk.	1	Wago
				4-737	Kabelsko / Earth terminal / Erde Reihenklemme	stk.	1	Wago
				4-368	Andplatta / End clamp / Abschlussplatte	stk.	1	Wago

Copyright © 2016 Machinery Scandinavia AB



Machinery Scandinavia AB

SE - 577 97 Rosenfors, Sweden

Tel +46 (0)495 497 00

sales@mscab.se

www.mscab.se